



# Finančná správa

občianskeho združenia  
„Ochrana dravcov na Slovensku“  
*Raptor Protection of Slovakia*

## za rok 2010



# Účtovníctvo RPS



v súlade so zákonom č. 431/2002 Z.z. o účtovníctve v znení neskorších predpisov ako aj ďalšími predpismi v oblasti účtovníctva najmä v súlade s Opatrením z 10. decembra 2002 č. 22 502/2002-92 Ministerstva financií Slovenskej republiky, ktorým sa ustanovujú podrobnosti o postupoch účtovania a účtovej osnovy pre účtovné jednotky, ktoré nie sú založené alebo zriadené za účelom podnikania a Opatrením z 25. februára 2003 č. 3227/2003-92, ktorým sa ustanovujú účtovné výkazy a rozsah údajov určených z účtovnej závierky na zverejnenie pre účtovné jednotky, ktoré nie sú založené alebo zriadené za účelom podnikania



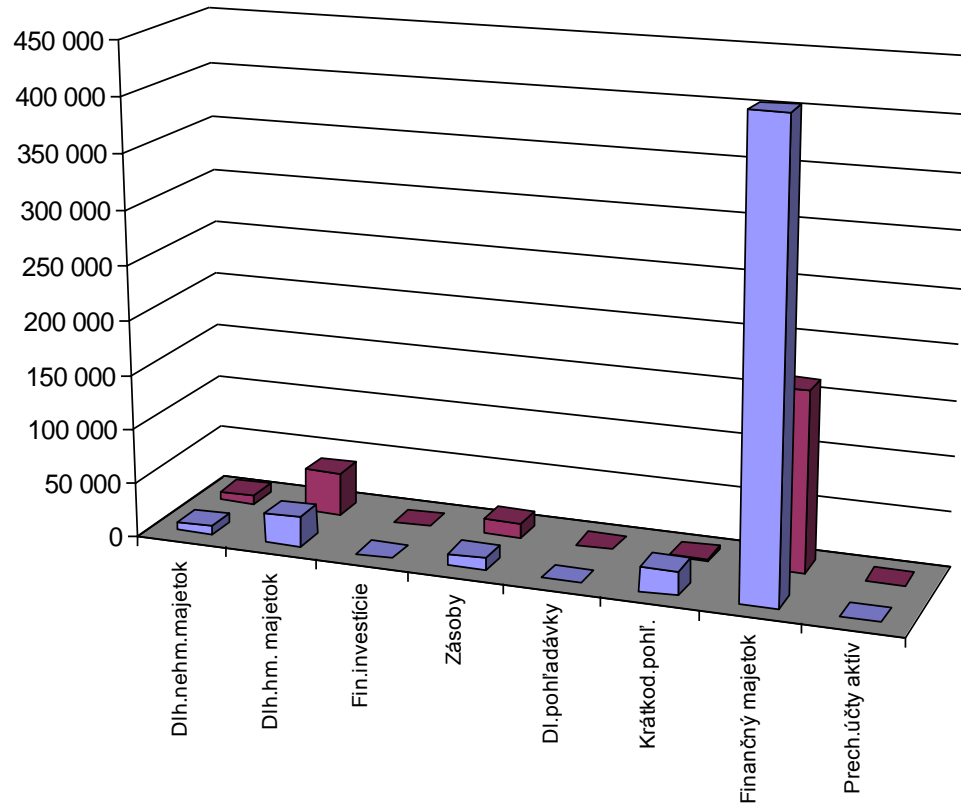


<b>Aktíva v EUR</b>	<b>rok 2010</b>	<b>rok 2009</b>
A.1. Dlhodobý nehmotný majetok	8 111	8 480
A.2. Dlhodobý hmotný majetok	27 415	40 009
A.3. Finančné investície	0	0
B.1. Zásoby	11 357	13 280
B.2. Dlhodobé pohľadávky	0	0
B.3. Krátkodobé pohľadávky	21 941	1 997
B.4. Finančný majetok	422 134	165 243
B.5. Prechodné účty aktív	139	108
<b>Aktíva - celkom</b>	<b>491.097</b>	<b>229.117</b>





# Aktíva

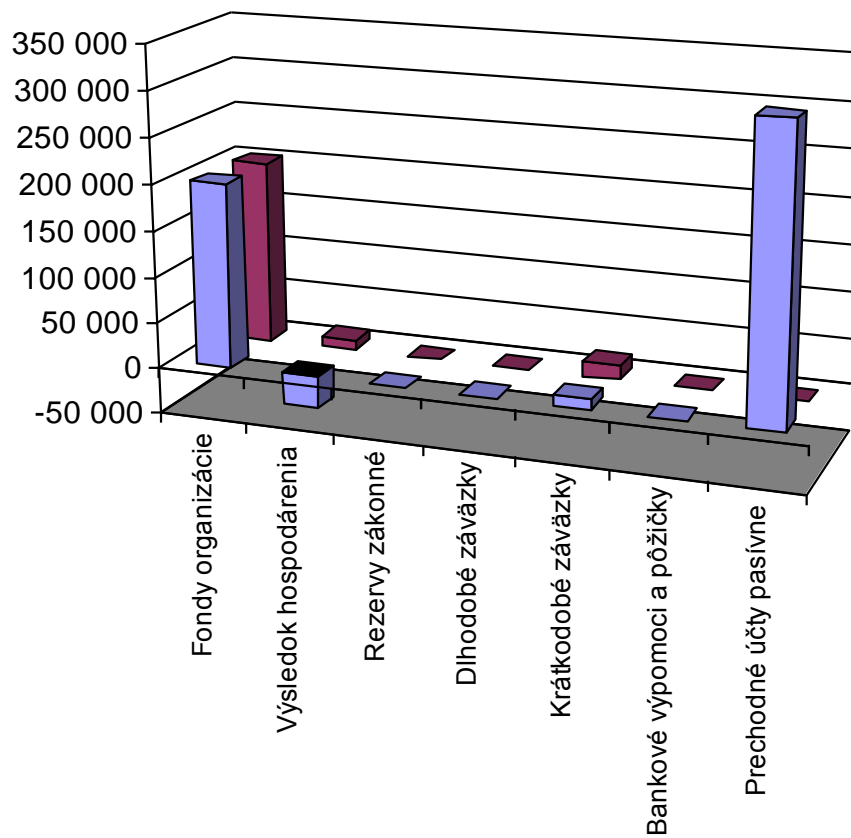




<b>Pasíva v EUR</b>	<b>rok 2010</b>	<b>rok 2009</b>
A.1. Fondy organizácie	200 524	200 520
A.2. Výsledok hospodárenia	- 33 920	11 203
B.1. Rezervy zákonné	0	0
B.2. Dlhodobé záväzky	608	591
B.3. Krátkodobé záväzky	10 310	16 803
B.4. Bankové výpomoci a pôžičky	0	0
B.5. Prechodné účty pasívne	313 579	0
<b>Pasíva - celkom</b>	<b>491 097</b>	<b>229 117</b>



# Pasíva





<b>Náklady v EUR</b>	<b>rok 2010</b>	<b>rok 2009</b>	<b>rok 2008</b>
501 Spotreba materiálu a energií	12 912	19 663	18 688
511 Opravy a udržiavanie	8 409	7 033	1 029
512 Cestovné	1 682	8 973	7 137
513 Náklady na reprezentáciu	1 186	277	299
518 Ostatné služby	159 467	126 382	80 539
521 Mzdové náklady	16 039	11 691	37 111
524 Zákonné sociálne poistenie	1 124	2 189	12 979
527 Zákonné sociálne náklady	17	163	929
538 Ostatné dane a poplatky	165	498	199
541 Zmluvné pokuty a penále	0	132	365
544 Úroky	0	0	0
545 Kurzové straty	0	0	99
546 Dary	0	26	0
549 Iné ostatné náklady	2 025	4 364	2 689
551 Odpisy DNM a DHM	16 193	19 674	28 779
562 Poskytnuté príspevky iným jednotkám a FO	7 360	5 009	13 012
<b>Náklady - celkom</b>	<b>226 579</b>	<b>206 074</b>	<b>203 854</b>





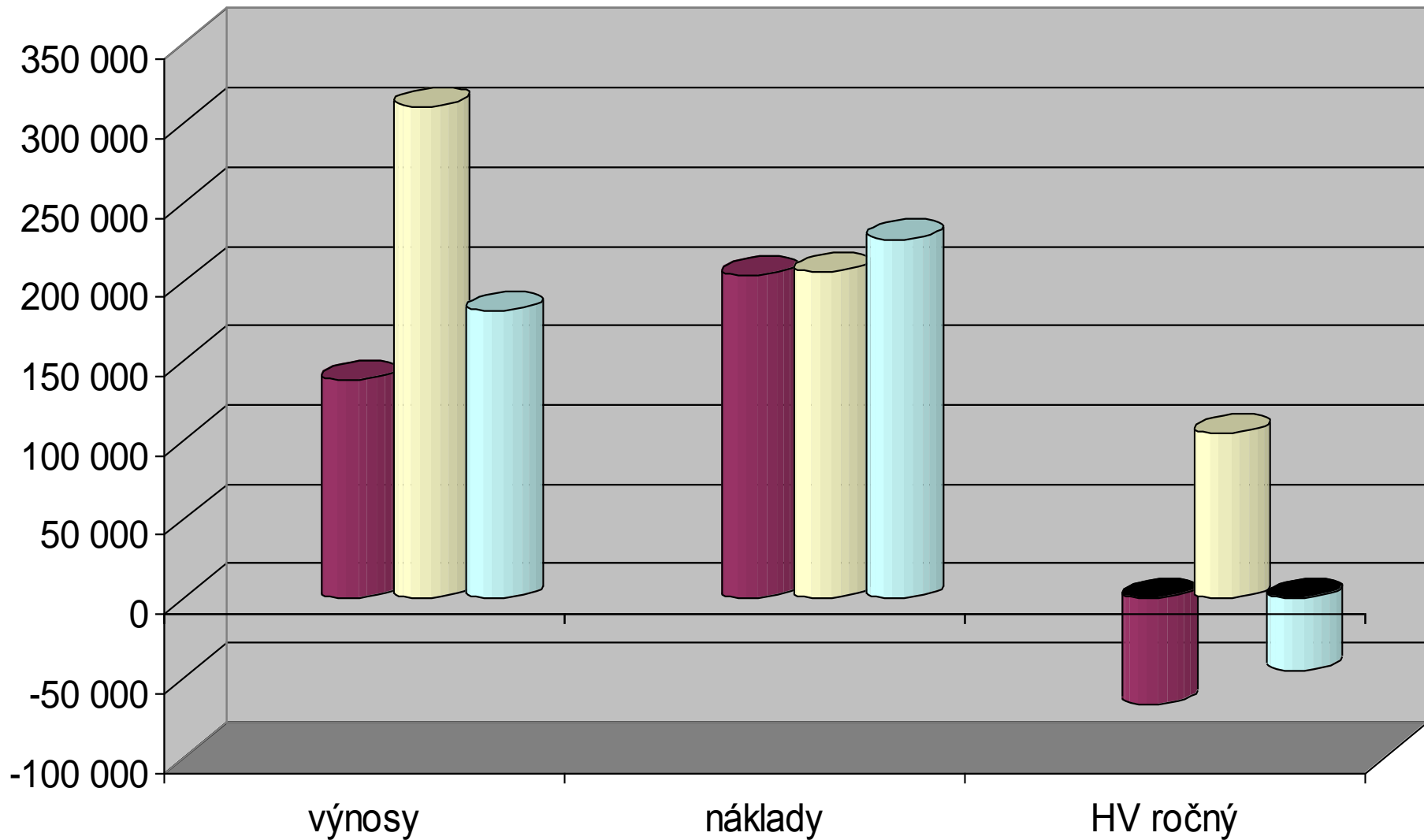
<b>Výnosy v EUR</b>	<b>rok 2010</b>	<b>rok 2009</b>	<b>rok 2008</b>
601 Tržby za vlastné výrobky	454	34	0
602 Tržby z predaja služieb	804	3	0
604 Tržby za predaný tovar	1 061	2 779	0
644 Úroky	799	173	232
645 Kurzové zisky	0	34	0
649 Iné ostatné výnosy	65	3	0
662 Prijaté príspevky od iných organizácií	152 302	277 237	119 896
663 Prijaté príspevky od FO	3 340	4 373	12 614
664 Prijaté členské príspevky	184	792	266
665 Príspevky z podielu zaplatenej dane	22 447	24 706	4 581
<b>Výnosy - celkom</b>	<b>181 456</b>	<b>310 134</b>	<b>137 589</b>

<b>Výsledok hospodárenia pred zdanením</b>	<b>-45 123</b>	<b>104 060</b>	<b>-66 265</b>
<b>Daň z príjmov</b>	<b>209</b>	<b>198</b>	<b>30</b>
<b>Výsledok hospodárenia po zdanením</b>	<b>-45 332</b>	<b>103 862</b>	<b>-66 295</b>





## Porovnanie V, N a HV za 2008, 2009 a 2010



Komentár:

V porovnaní výnosov, nákladov a hospodárskych výsledkov je vidno kolísavosť.

Je to spôsobené nepravidelnosťou príjmu prostriedkov, ktoré prichádzajú z jednotlivých grantov a naopak pravidelnosťou čerpania výdavkov. Najviditeľnejšie je to na prelome rokov.

Náklady organizácia môže regulovať lepšie, preto je aj ich výška za sledované roky vcelku podobná. Výnosy roku 2010 sú nižšie, nakoľko neboli uhradené prostriedky projektov, ktoré v roku 2010 skončili partnerskými organizáciami. Naopak, koncom roka 2010 prišli na účet prostriedky projektu, ktorý sa mohol začať čerpať až v roku 2011. Tieto nemohli byť zaúčtované ako výnosy – keďže neboli výnosmi roku 2010 - len ako finančný majetok.

Činnosť organizácie sa z pohľadu daňového delí na hlavnú, neziskovú - nezdaňovanú a vedľajšiu, "podnikateľskú", z ktorej zisku sa daň platí. V prípade RPS ide o predaj kníh. Hoci hospodárenie neziskovej organizácie skončí celkovo v strate, daň sa musí platiť zo zisku z podnikateľskej činnosti (z vedľajšej činnosti je malý zisk každoročne).

K použitiu prostriedkov, ktoré RPS dostala v rámci asignácie 2% dane z príjmov: v roku 2010 sme dostali celkom 22.447 eur. Prostriedky boli použité na financovanie malých členských projektov, prevádzkové náklady RPS.

## Zamestnanci RPS k 31.12.2010

RPS nemá nijakých stálych zamestnancov, len pracovníkov príležitostne pracujúcich na dohody alebo poskytujúcich služby ako SZČO (faktúry).





## Návrhy uznesení členskej schôdze:

*„Členská schôdza berie na vedomie a schvaľuje účtovnú závierku RPS za rok 2010.“*

*„Členská schôdza schvaľuje, aby hospodársky výsledok za rok 2010, bol zaúčtovaný do položky „Nerozdelený zisk, neuhradená strata z minulých rokov“.“*



**Ďakujem za pozornosť**



**Ochrana dravcov na Slovensku**

Raptor Protection of Slovakia

Kuklovská 5, 841 04 Bratislava

IČO: 31797717 DIČ: 2021518851

Poštová adresa: Kuklovská 5, 841 04 Bratislava

Vypracoval: **Ing. Silvia Klešíková**

© 2011

